MELHOR QUE TODOS
OS PRESENTES EMBAIXO
DA ÁRVORE DE NATAL
É A PRESENÇA DE
UMA FAMÍLIA FELIZ.
BOAS FESTAS!
Com Carinho:
Professora Queila

As renas do Papai Noel

Vamos ler?

As renas do Papai Noel são as únicas renas do mundo que sabem voar, ajudando-o a entregar os presentes para as crianças do mundo todo na noite de Natal. Quando o Papai Noel ou o Pai Natal pede para serem rápidas, elas podem ser as mais rápidas renas do mundo. Mas quando ele quer, elas tornam-se lentas.

Wikpédia

a- Qual o assunto do texto?

_____

b- Cite duas características das renas de Noel.

_____

2- Leia:

A quantidade de renas que puxam o trenó é controversa, tudo por causa da rena conhecida como Rudolph. Existe uma lenda que diz que Rudolph teria entrado para equipe de renas titulares por ter um nariz vermelho e brilhante, que ajuda a guiar as outras renas durante as tempestades. E, a partir daquele ano, a quantidade de renas passou a ser nove, diferente dos trenós tradicionais, puxados por oito renas. Tal lenda foi criada em 1939 e retratada no filme Rudolph, a Rena do Nariz Vermelho (1960 e 1998).

Wikpédia

a- De acordo com o texto, uma das renas de Noel se chama (em inglês) Rudolph. Pesquise, descubra e escreva os nomes das outras 8 renas em inglês e também em português.

_____

_____

_____

_____

_____

_____

_____

Lipitipi.org

CAÇA-PALAVRAS

PINHEIRINHO
NATAL
ESTRELA
PAPAI NOEL
PRESÉPIO
SINO
SAPATINHO
PRESENTE
ANJO
FAMÍLIA
NICOLAU
BOLINHAS

A	D	F	C	V	B	E	T	A	N	I	C	O	L	A	U	U	J	I	O
E	R	B	A	S	R	T	G	O	P	L	T	G	R	O	L	P	T	E	C
Q	A	O	P	I	N	H	E	I	R	I	N	H	O	A	E	D	C	V	G
S	C	L	T	G	H	U	J	I	O	P	L	F	R	V	B	N	M	A	C
E	N	I	E	P	R	F	G	H	N	M	O	L	P	E	D	C	A	Q	U
D	A	N	D	A	U	A	S	D	E	R	F	E	S	T	R	E	L	A	O
A	T	H	C	P	J	A	S	D	F	C	V	R	T	E	D	C	N	H	U
S	A	A	V	A	O	A	S	D	F	R	T	V	B	U	O	P	E	R	U
D	L	S	F	I	L	E	P	R	E	S	E	P	I	O	A	R	D	F	J
E	D	T	R	N	P	D	A	F	G	T	H	U	J	O	O	E	C	S	N
R	F	G	T	O	L	C	S	E	D	F	F	E	D	F	L	S	V	I	M
F	R	H	U	E	M	F	D	T	G	B	A	T	G	I	P	E	F	N	L
H	E	U	B	L	N	T	C	A	S	C	M	O	T	P	I	N	R	O	O
U	Z	J	N	A	A	G	T	I	J	O	I	E	D	F	J	T	Q	O	P
S	A	P	A	T	I	N	H	O	R	F	L	Q	U	E	M	E	A	L	S
U	E	D	F	T	G	H	U	I	M	O	I	T	G	U	N	I	S	P	E
J	E	D	R	F	T	U	J	I	O	S	A	U	J	I	H	J	Z	I	D
O	A	S	A	N	J	O	R	F	T	H	N	M	O	P	T	O	V	H	F

TIRINHA NATALINA

Copyright ©1999 Mauricio de Sousa Produções Ltda. Todos os direitos reservados. 6229

a) O TEMA DESTA TIRINHA É SOBRE:

( ) PÁSCOA ( ) NATAL ( ) ANIMAIS

b) QUAL FOI O PERSONAGEM QUE PEDIU AJUDA ?

( ) MÔNICA ( ) CASCÃO ( ) CEBOLINHA

c) O MEIO DE TRANSPORTE USADO PELO PAPAI NOEL NA NOITE DE NATAL É:

( ) TRENÔ ( ) CARROÇA ( ) BURRINHO

d) O TRENÔ É UM MEIO DE TRANSPORTE USADO PARA ANDAR:

( ) NA ÁGUA ( ) NA TERRA ( ) NO GELO

e) OS ANIMAIS QUE PUXAM O TRENÔ PARA O PAPAI NOEL SÃO:

( ) CAMELOS ( ) RENAS ( ) BOIS

f) O CEBOLINHA TROCA O R PELO L, ENTÃO ESCREVA AS PALAVRAS ABAIXO CORRETAMENTE:

TULMA - _____

QUELEM - _____

CALAS - _____

TLENO - _____

BLAÇO - _____

BLINCAR - _____

MENTILA - _____

OBLIGADO - _____

ADIVINHAS NATALINAS

1- DIZEM QUE EM NOITE DE NATAL, ELE DISTRIBUI PRESENTES...

P								L

2- E O MEIO DE TRANSPORTE USADO PELO PAPAI NOEL...

T				O

3- NELA COLOCAMOS LINDAS BOLAS COLORIDAS...

A					E							L

4- E O MÊS DO NATAL...

D							O

5- ELE E MONTADO PARA LEMBRARMOS DO NASCIMENTO DE JESUS...

P							O

6- ALGUMAS PESSOAS A UTILIZAM PARA ENFEITAR SUAS PORTAS...

G								A

7- E UM TIPO DE PAO RECHEADO COM FRUTAS CRISTALIZADAS, MUITO APRECIADO NO NATAL...

P							E

8- E O QUE TODOS GOSTARIAM DE GANHAR NA NOITE DE NATAL...

P								S

blogdoprofessoradivania.blogspot.com.br

SÍMBOLOS NATALINOS

_____

_____

_____

_____

_____

_____

_____

blogdaprofessoraedtvania.blogspot.com.br

CURIOSIDADES NATALINAS

Todos os anos, ao chegar Dezembro, a euforia toma conta dos nossos lares.

Paira no ar, um misto de alegria, esperança, fé e amor.

As pessoas se preocupam em enfeitar as casas, trocar presentes, ficar bonitas deixar tudo alegre e colorido.

Para isso, usamos de símbolos sem mesmo saber o seu significado. Você sabia que :

As **VELAS** : significam a presença de Cristo como luz do mundo. Ele próprio disse : "Eu sou a luz do mundo, quem anda comigo, não anda nas trevas."

Os **GALHOS SECOS** : sugerem uma reflexão. Tudo que está seco não tem vida. Quando estamos longe de Jesus, estamos secos pois ele é o caminho, a verdade e a vida.

Os **SINOS** : é o sinal de alegria porque Deus vem e queremos anunciar esta mensagem a todos.

Os **PRESENTES** : Quando gostamos de alguém damos presentes, assim fez Deus, dando-nos seu próprio filho Jesus para nos salvar.

A **ÁRVORE** : O pinheiro é a verdadeira árvore de Natal e nunca perde as folhas. Simboliza a vida em Cristo.

O **PRESÉPIO** : São Francisco de Assis idealizou o 1º presépio simbolizando a pobreza, simplicidade, humildade, fé e docilidade.

CAÇA-PALAVRAS

Procure as palavras que estão grifadas no texto.

E	D	E	Z	E	M	B	R	O	M	E
A	V	B	P	C	U	T	V	N	S	S
L	N	Á	R	V	O	R	E	I	I	P
E	L	O	E	F	G	P	L	N	N	E
G	B	M	S	D	N	J	A	A	O	R
R	D	N	E	A	L	P	S	T	S	A
I	A	V	N	F	F	É	N	A	M	N
A	C	S	T	A	B	M	Ç	L	B	Ç
K	P	R	E	S	É	P	I	O	C	A
N	M	G	S	S	C	A	M	O	R	Ç
G	A	L	H	O	S	S	E	C	O	S

TIRINHA NATALINA

Preste atenção na tirinha e responda:

1. No primeiro quadrinho, como é enfeitada a árvore de Natal ?

_____

2. No segundo quadrinho, como é enfeitada a árvore de Natal ?

_____

3. No terceiro quadrinho, como é enfeitada a árvore de Natal ?

_____

4. Por que a árvore do terceiro quadrinho é diferente ?

_____

_____

5. Como é enfeitada a árvore de Natal da tua casa ?

_____

_____

Múltiplos

Ajude os reis magos a chegarem até Jesus enumerando as estrelinhas com os múltiplos do número 9 :

blogdaprofessoraedivania.blogspot.com.br

Produção de enfeites natalinos

Samira tem uma fábrica que produz enfeites para árvores de Natal.
Veja a produção da semana:

Tipo	Segunda	Terça	Quarta	Quinta	Sexta
bola	224.700	130.547	36.987	30.639	365.014
estrela	12.000	340.584	45.698	258.471	254.471
casinha	2.400	100.632	458	321.456	63.287
anjo	940	547	147	398	3.014

1-Quantos enfeites foram produzidos na segunda-feira ?_____

2-Quantas casinhas foram feitas na semana ?_____

3-Qual o dia da semana que foi produzido mais enfeites ? Quantos ?

_____

4-Qual o dia da semana que foi produzido menos enfeites ? Quantos?

_____

5-Quantos anjos foram feitos na sexta-feira ?

_____

6-Em que dia da semana foi produzido mais casinhas ?

_____

7-Qual foi o enfeite mais produzido ? Quantos ?

_____

8-Qual foi o enfeite menos produzido ? Quantos ?

_____

blogdaprofessoraadivania.blogspot.com.br

COMPRAS DE NATAL

MARIA JOAQUINA, PAULO E VALÉRIA FIZERAM SUAS COMPRAS DE NATAL.
OBSERVE OS PRESENTES QUE CADA UM COMPROU.

PINTE NO GRÁFICO ABAIXO UM QUADRINHO PARA CADA PRESENTE COMPRADO.



REGISTRE COM NUMERAIS A QUANTIDADE DE PRESENTES QUE CADA UM COMPROU.

QUEM COMPROU MAIS PRESENTES?

QUEM COMPROU MENOS PRESENTES?

QUAL O TOTAL DE PRESENTES COMPRADOS? ☐

blogdaprofessoraedivania.blogspot.com.br

CENTRO DE EDUCAÇÃO MUNICIPAL

PROFESSORA: ANDRÉIA FABIANA SICHELERO VERDI

DISCIPLINA: INFORMÁTICA TURMA: 5° ANO

ALUNO:

BACKUP NO COMPUTADOR

Backup é um termo em inglês que tem o significado de cópia de segurança. É frequentemente utilizado na informática para indicar a existência de cópia de um ou mais arquivos guardados em diferentes dispositivos de armazenamento. Se, por qualquer motivo, houver perda dos arquivos originais, a cópia de segurança armazenada pode ser restaurada para repor os dados perdidos.

É um procedimento altamente recomendável devido a frequência com que se perde informação digital, seja por ações despropositadas do usuário ou mau funcionamento dos sistemas.

Uma forma de fazer backup é utilizar um disco rígido externo, um pendrive, CD ou DVD, dentre outros. Hoje em dia é muito frequente haver a disponibilização do serviço de backup por servidores online, sendo alguns dos mais famosos dropbox, icloud, ou google docs. O backup online tem a vantagem de permitir o acesso aos dados guardados a partir de qualquer computador com acesso à internet.

VÍRUS DE COMPUTADOR

Vírus são pequenos programas desenvolvidos com o objetivo de causar algum dano ao computador.

Por que alguém lança um vírus pela internet é uma das questões importantes. Pode ser simplesmente uma brincadeira sem graça para apagar arquivos e alterar o sistema operacional do usuário infectado ou roubar informações sigilosas.

TIPOS DE VÍRUS

Há muitos tipos de vírus, os mais conhecidos são os simples, que infectam programas e arquivos e são normalmente ativados quando o usuário clica em algum link de internet ou programa executável (aqueles de terminação. Exe).

Outro tipo é o cavalo de tróia, também conhecido como trojan (trojan horse), que parece ser um programa útil, um jogo, por exemplo, mas que na verdade é usado para roubar senhas. O terceiro tipo bastante conhecido é o worm, mais prejudicial que os outros vírus, pois consegue se multiplicar sozinho e ampliar a infecção para outros computadores via internet.

Quem desenvolve esses vírus são pessoas com grande conhecimento em programação e em sistema operacional de computadores.

VOCÊ SABE O QUE É UM HACKER?

Hacker é uma pessoa que possui interesse e um bom conhecimento na área da informática, sendo capaz de fazer modificações em algum sistema informático.

Alguns hackers são contratados por grandes empresas para testarem a segurança dos sistemas informático.

Alguns hackers são contratados por grandes empresas para testarem a segurança dos seus sistemas informáticos. Dessa forma, os hackers tentam entrar no sistema, descobrindo as suas fragilidades para melhorar a segurança e prevenir futuros ataques.

HACKER E CRACKER

Muitas das atividades dos hackers são ilícitas e se forem descobertas eles serão processados e podem sofrer pena de prisão. Apesar disso, muitas vezes uma pessoa que usa os seus conhecimentos de informática e programação para praticar atos ilegais são conhecidas como crackers e não hackers.

Enquanto a maioria dos hackers usa o seu conhecimento para demostrar a vulnerabilidade de um sistema, os crackers têm como objetivo danificá-lo ou modifica-lo para obter algum tipo de beneficio.

Frequentemente, alguns hackers desenvolvem softwares para outros utilizadores se protegerem de eventuais ataques de crackers.

Ou seja, os crackers usam seu conhecimento para o mal, enquanto os hackers tentam proteger os computadores.

ATIVIDADE

Dentro de cada quadro abaixo existe uma frase com duas opções de respostas. Circule a opção que representa a frase.

Usa seu conhecimento em informática para danificar ou modificar para obter algum tipo de benefício próprio.

HACKER

CRACKER

O vírus cavalo de tróia, também conhecido como:

TROJAN

WORM

São pequenos programas desenvolvidos com o objetivo de causar algum dano ao computador.

ANTIVÍRUS

VÍRUS

São contratados por grandes empresas para testarem a segurança dos seus sistemas informáticos.

HACKER

CRACKER

É um tipo de vírus que consegue se multiplicar sozinho.

WORM

TROJAN

ATIVIDADES DE INGLÊS

TEACHER: RENARA LOUREIRO

NAME: _____GRADE: 5th.

CHRISTMAS/ NATAL

1- Hello, students! Nessa apostila vamos trabalhar o conteúdo **CHRISTMAS** (NATAL), conheça alguns símbolos do Natal em inglês e encontre-os no **Word Search** (caça palavras):

2- Pinte o **SANTA CLAUS**:

MERRY CHRISTMAS AND HAPPY NEW YEAR!!!

KISSES FOR YOU!!

EDUCAÇÃO FÍSICA

Atividade 01: Digam-me ai quem não gosta de futebol? A maioria dos brasileiros adora futebol e o Brasil é o país do futebol. Nessa atividade você irá ligar os pontos em ordem alfabética para formar a quadra. Em seguida com ajuda de seus pais escreva o que podemos encontrar em um campo de futebol.

FUTEBOL

LIGUE OS PONTOS EM ORDEM ALFABÉTICA:

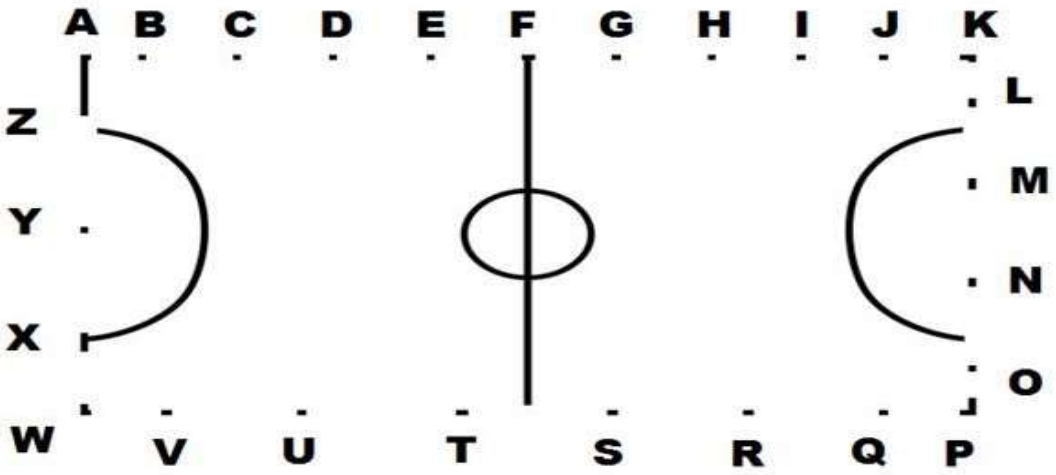

AGORA ESCREVA UMA LISTA DE PALAVRAS DO QUE PODEMOS ENCONTRAR EM UM CAMPO DE FUTEBOL:

ARTE – Turma: 5º ano Data:_____/_____/_____.

Escola: Centro de Educação Municipal.

Professora: Loreci M. G. Pozzer.

Aluno (a):_____.

Com vocês, a personagem

Observe a imagem e depois responda.

Personagens da Liga da Justiça, criadas por Gardner Fox.

1. Quais das personagens acima você conhece? Escreva os nomes:

_____

_____

_____

_____

_____

2. Escreva no espaço abaixo as características físicas e psicológicas de pelo menos duas das personagens da imagem acima.

_____

_____

_____

_____

_____

Você já deve ter visto cachorros que voam e carros que viram robôs em histórias em quadrinhos, filme e livros. Isso ocorre porque uma personagem pode ser qualquer coisa, um ser humano, um animal, um objeto, um ser inventado. Uma personagem é uma criação artística, e está presente na literatura, nos cinema, no teatro e na história em quadrinhos, por exemplo.



A relação entre as personagens é que constrói o roteiro de uma história. Toda personagem é montada a partir de características físicas e psicológicas.

A personagem Hulk, criada por Stan Lee e Jack Kirby em 1962, por exemplo, poderia ser descrita dessa maneira:

- Características físicas: Um ser grande, forte e com a pele verde. Não usa camisetas, apenas bermudas rasgadas.

- Características psicológicas: É antissocial e agressivo.

Hulk, personagem de Stan Lee e Jack Kirby.

Compondo expressões

O nome da personagem abaixo é Calvin. Ela foi criada em 1985 pelo artista norte-americano Bill Watterson. Note que, para cada situação, a personagem revela uma expressão diferente.



Os Dias Estão Simplesmente Lotados, de Bill Watterson. São Paulo: Conrad, 1995. P. 45.

Observando a história em quadrinhos de “Calvin e Haroldo,” responda:

3. Quais gestos e expressões corporais mostram que a personagem está irritada? Descreva qual ação a personagem está fazendo.

_____

_____

_____

_____

4. Observe novamente o quadro da história em quadrinhos e circule os momentos em que Calvin está feliz.

Uma das principais formas de se comunicar nas histórias em quadrinhos é explorar os gestos e as expressões faciais. Por meio deles, o artista consegue transmitir o estado emocional da personagem na cena.

Outra maneira de construir elementos expressivos nos quadrinhos é por meio dos balões de texto. Eles podem conter a fala, o pensamento ou o estado emocional das personagens.



CONHECENDO O ARTISTA

Joaquim Salvador Lavado, conhecido como Quino, nasceu em 1932 na cidade de Mendoza, na Argentina. É o criador de uma personagem **emblemática** do universo dos quadrinhos, a pequena **Mafalda.** Suas histórias foram publicadas pela primeira vez em 1964, na forma de **tirinhas,** no jornal *Primera Plana*.



Quino ao lado de uma estátua que representa a personagem Mafalda, Buenos Aires, 2009.

Mafalda é uma garota muito questionadora. Essa personagem tornou-se símbolo da contestação e da liberdade, pois ela não se conforma com a situação do mundo em que vive. Aos 6 anos, ela descobre as informações pelo rádio, pelo jornal e pela televisão, e passa a questionar tudo: a política, a moral, a cultura e até a economia. O mundo que Mafalda descobriu estava de pernas para o ar, como podemos ver na tira abaixo. Observe a tirinha e depois responda as questões abaixo:

Tirinha nº 353, de Joaquin Salvador Lavado (Quino). *Toda Mafalda*. São Paulo: Martins Fontes, 1991, p. 77.

5. Que informações ela pode ter descoberto pelos meios de comunicação que a deixaram tão preocupada com o mundo?

_____

_____

_____

6. E você, concorda com a Mafalda? O mundo realmente está doente?

_____

_____

7. Descobrimos que uma história em quadrinhos se inicia com a criação de uma personagem. É a partir dela que todos os fatos se desenvolvem na história. Vamos criar uma personagem seguindo as etapas abaixo.

PRIMEIRA ETAPA

a. Dê um nome à personagem que você irá criar.

b. Defina suas características físicas (loira, morena, alta, baixa, magra, etc.).

c. Defina suas características psicológicas (brava, tranqüila, preguiçosa, etc.).

SEGUNDA ETAPA

d. Desenhe essa personagem a partir dos detalhes que criou.

e. Depois, faça outros desenhos dessa personagem, nas seguintes situações:

- sorrindo;
- chorando;
- assustada.



Esboçando uma personagem

Importante: desenhe sua personagem conforme pede em cada quadro. Mas não esqueça, em todos os quadros você irá desenhar a mesma personagem só irá modificar a expressão facial. Faça com capricho!

NOME DA PERSONAGEM: _____

Desenhe a personagem que você criou:	Desenhe a personagem BRAVA:
Desenhe a personagem CHORANDO:	Desenhe a personagem ASSUSTADA: